Sicherungsaufteilung
Fuse Allocation
Dotation des fusibles

Mercedes-Benz

⚠ **Achtung: Überlastungsgefahr!**
Verwenden Sie nur für Mercedes-Benz freigegebene Sicherungen, mit der jeweils vorgeschriebenen Ampère-Zahl für das betreffende System. Sonst könnte es durch Überlastung zu einem Brand kommen.
Nur Sicherungen mit Zusatz „S" nach MBN 10153-2 verwenden.

Caution: Risk of overloading!
Only install fuses that have been tested and approved by Mercedes-Benz and that have the specified amperage rating for the system concerned. Otherwise, an overload in the system could cause a fire in the vehicle.
Use only fuses with add. of letter „S" according MBN 10153-2.

Attention: risque de surcharge!
Utilisez uniquement des fusibles agréés pour Mercedes-Benz dont le calibre correspond à celui prescrit pour le système concerné. Sinon, la surcharge pourrait provoquer un incendie. Utilisez seulement fusibles avec l'additif „S" d'après MBN 10153-2.

⚠ **Achtung!** Schließen Sie die Abdeckungen der Sicherungen sorgfältig!

Caution! Close the fuse covers carefully.

Attention! Fermez le couvercle des boîtes à fusibles avec précaution !

Stand: 2012-06-30 · A 246 584 09 71.002

!

Weitere Informationen zum Sicherungswechsel finden Sie in der Betriebsanleitung des Fahrzeugs.

Further information about replacing fuses can be found in the vehicle's Operator's Manual.

Vous trouverez d'autres informations sur le remplacement des fusibles dans la notice d'utilisation du véhicule.

Sicherungswerte · Fuse rating · Valeur des fusibles

Ampere	Farbe	Colour/Color	Couleur
1	schwarz	black	noir
5	beige	beige	beige
7,5	braun	brown	brun
10	rot	red	rouge
15	blau	blue	bleu
20	gelb	yellow	jaune
25	weiß	white	blanc
30	grün	green	vert
40	bernstein	amber	ambre
50	rot	red	rouge
60	blau	blue	bleu

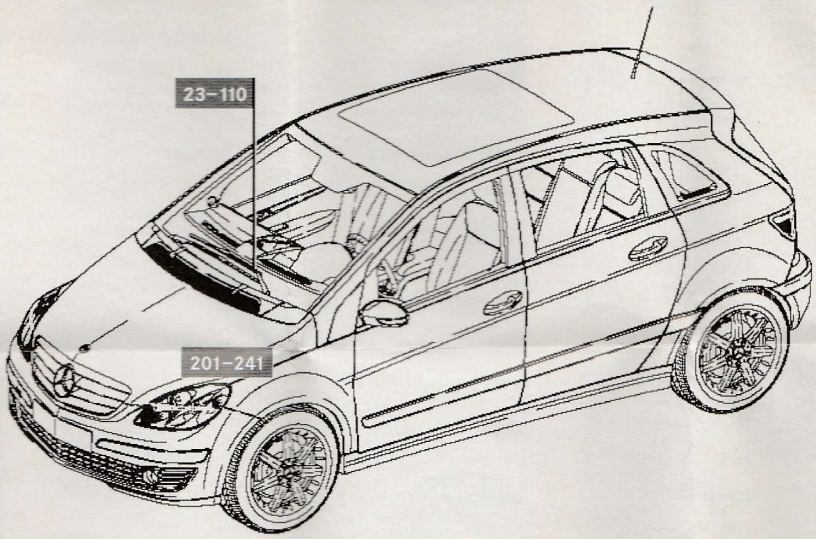

23 – 110 Sicherung · Fuse · Fusible

Im Fußraum vorne rechts.

In the right footwell.

Dans le plancher, à droite.

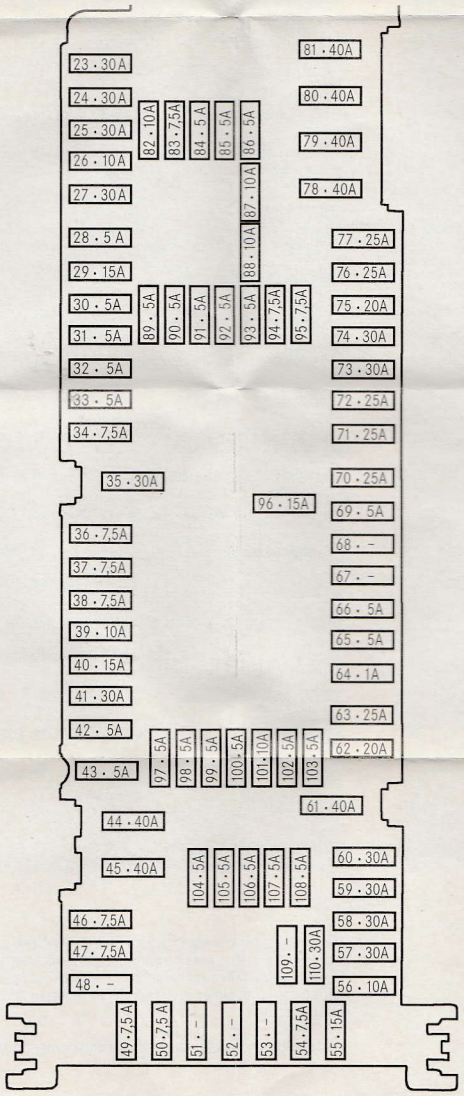

201 – 241 Sicherung · Fuse · Fusible

Im Motorraum links.

In the engine compartment, left.
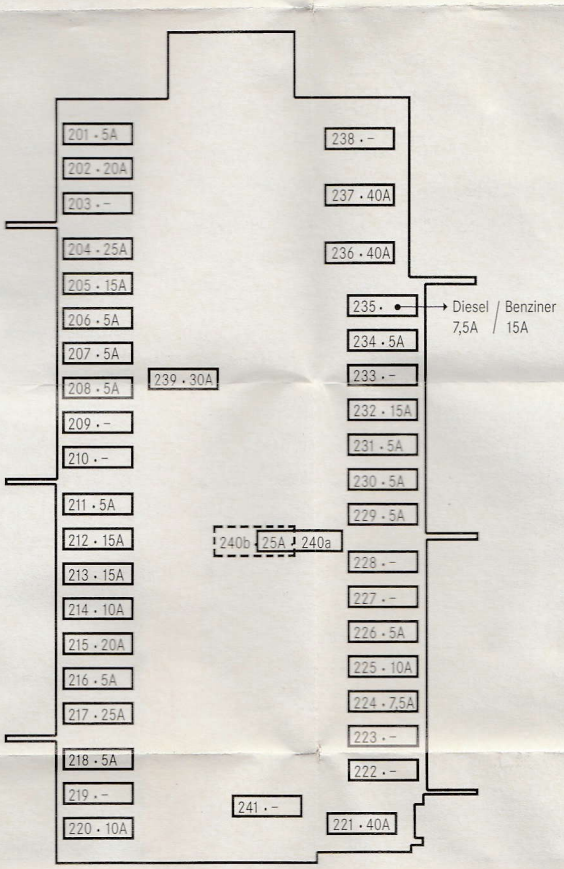
Dans le compartiment du moteur, a gauche.